

BlackRock Global Impact Fund Class A USD

APRIL 2022 FACTSHEET

Sofern nicht anders angegeben, Informationen über die Wertentwicklung, Portfolioaufgliederung und das Nettovermögen zum: **30.Apr 2022**. Alle weiteren Daten per **11.Mai 2022**.

Bei dem vorliegenden Dokument handelt es sich um Werbematerial. Hinweise für Anleger in der Schweiz: Anleger sollten vor einer Investition die Wesentlichen Informationen für die Anlegerinnen und Anleger und der Prospekt lesen.

FONDSÜBERBLICK

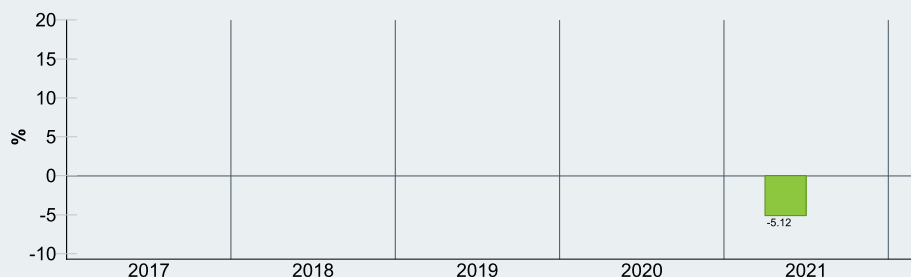
Der Fonds strebt durch eine Kombination aus Kapitalwachstum und Erträgen aus dem Fondsvermögen die Erzielung einer Gesamtrendite an. Der Fonds legt mindestens 80 % seines Gesamtvermögens in Aktienwerten und aktienbezogenen Wertpapieren (American Depositary Receipts (ADRs) und Global Depositary Receipts (GDRs)) von Unternehmen weltweit an, die neben finanziellen Renditen Produkte und Dienstleistungen anbieten, mit denen die großen sozialen und ökologischen Probleme der Welt bekämpft werden können. Die Entscheidungen der Anlageverwaltungsgesellschaft (AVG) basieren auf unternehmensspezifischen Untersuchungen zur Identifizierung und Auswahl der oben beschriebenen Aktien und aktienbezogenen Wertpapiere, die nach Ansicht der AVG das Potenzial haben, langfristig attraktive Renditen bei den „Impact Themes“ zu erzielen, deren Grundlage die UN-Ziele für nachhaltige Entwicklung sind, wie ausführlicher auf der Website der UN dargelegt: <https://www.un.org/sustainabledevelopment/sustainable-development-goals>). Der Fonds hat das Ziel, seine Anlagen zu diversifizieren und in Unternehmen zu investieren, die einen positiven Einfluss auf die Menschen und den Planeten haben (die „Impact-Kategorien“). Dazu gehören unter anderem Themen wie bezahlbares Wohnen, Bildung und Fortbildung, finanzielle und digitale Inklusion, Gesundheit der Bevölkerung, Gefahrenabwehr und Sicherheit, Effizienz, Elektrifizierung und Digitalisierung, grüne Energie, Beseitigung und Verhinderung von Umweltverschmutzung, nachhaltige Ernährung, Wasser und Abfall. Der Fonds kann (u. a. über derivative Finanzinstrumente (FD), (d. h. Anlagen, deren Preise auf einem oder mehreren zugrunde liegenden Vermögenswerten basieren), und Anteile an Organismen für gemeinsame Anlagen) ein Engagement an Wertpapieren haben, die diese Kriterien nicht erfüllen.

HYPOTHETISCHE WERTENTWICKLUNG VON 10.000



Die Wertentwicklung der Anteilsklasse und des Vergleichsindex sowie die des abgesicherten Fonds und des Vergleichsindex werden in USD angezeigt. Die Wertentwicklung wird auf der Grundlage eines Nettoinventarwerts (NAV) mit reinvestierten Bruttoausschüttungen angezeigt.

WERTZUWACHS UND WERTENTWICKLUNG PRO KALENDERJAHR



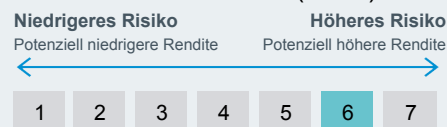
Die Wertentwicklung der Anteilsklasse wird auf der Grundlage des Nettoinventarwerts (NIW) inklusive reinvestiertem Ertrag in U.S. Dollar abzüglich Gebühren errechnet. Die Wertentwicklung des Referenzindex wird in USD angezeigt.

Schwellenländer reagieren generell anfälliger auf wirtschaftliche oder politische Störungen als Industrieländer. Weitere Einflussfaktoren sind ein höheres „Liquiditätsrisiko“, Begrenzungen bei der Anlage in oder der Übertragung von Assets, ausfallende oder verzögerte Lieferung von Wertpapieren (WP) oder Zahlungen an den Fonds.

(Fortsetzung auf Seite 2)

Risiken im Zusammenhang mit Kapital. Alle Finanzanlagen bergen ein Risikoelement. Daher werden der Wert Ihrer Anlage und die Erträge daraus Schwankungen unterliegen und Ihr ursprünglicher Anlagebetrag kann nicht garantiert werden.

SYNTHETISCHER RISIKO- UND ERTRAGSINDIKATOR (SRRI)



ECKDATEN

Anlageklasse	Aktien
Morningstar Kategorie	-
Auflegungsdatum des Fonds	31.Mär 2020
Auflegung Anteil	31.Mär 2020
Basiswährung	USD
Basiswährung der Anteilsklasse	USD
Fondsvermögen (Mio.)	235.11 USD
Domizil	Irland
Fondsart	UCITS
ISIN	IE00BL5H0X59
WKN	-
Bloomberg-Ticker	-
Ausschüttungshäufigkeit	-
Mindestanlagebetrag	5'000

FONDSMANAGER

Eric Rice

GRÖSSTE POSITION (%)

ROYALTY PHARMA PLC	4.59
ZOETIS INC	4.43
BROOKFIELD RENEWABLE CORP	3.97
BANK RAKYAT INDONESIA (PERSERO) TBK	
PT	3.69
VEEVA SYSTEMS INC	3.53
DANAHER CORPORATION	3.42
HALMA PLC	3.40
BOSTON SCIENTIFIC CORPORATION	3.40
EDP RENOVAVEIS SA	3.37
BALL CORPORATION	3.29
	37.09

Positionen unterliegen Änderungen.

Fortsetzung Wesentliche Risiken: Derivate können äußerst stark auf Änderungen des Vermögenswerts, der ihnen zugrunde liegt, reagieren und können die Höhe der Verluste und Gewinne steigern. Der Fondswert unterliegt demzufolge größeren Schwankungen. Die Auswirkungen für den Fond können größer sein, wenn auf umfassende oder komplexe Weise Derivate eingesetzt werden. Grenzmärkte sind im Allgemeinen anfälliger gegenüber wirtschaftlichen oder politischen Störungen als entwickelte Märkte und die Märkte der Schwellenländer. Zu weiteren Einflussfaktoren zählen ein höheres „Liquiditätsrisiko“, Beschränkungen bei der Anlage in oder der Übertragung von Vermögenswerten, ausfallende oder verzögerte Lieferungen von Wertpapieren oder Zahlungen an den Fonds. Es kann zu größeren Schwankungen hinsichtlich des Wertes Ihrer Anlage sowie zu einem erhöhten Risiko bezüglich eines Verlusts Ihres Kapitals kommen.

AUFGLIEDERUNG NACH SEKTOREN (%)

	Fonds
Gesundheitsversorgung	30.26
IT	12.69
Versorger	10.43
Industrie	9.75
Nicht-Basiskonsumgüter	6.73
Financials	6.58
Kommunikation	6.29
Immobilien	6.20
Materialien	6.01
Basiskonsumgüter	3.83
Cash und/oder Derivate	1.23
Other	0.00

Negative Gewichtungen können das Ergebnis bestimmter Umstände (einschließlich Zeitabweichungen zwischen Handels- und Abrechnungszeitpunkten von Wertpapieren, die von den Fonds erworben werden) und/oder der Nutzung bestimmter Finanzinstrumente sein, darunter Derivate, die eingesetzt werden können, um Marktpositionen einzugehen oder zu verringern und/oder das Risikomanagement zu erweitern oder zu verringern. Allokationen unterliegen Änderungen.

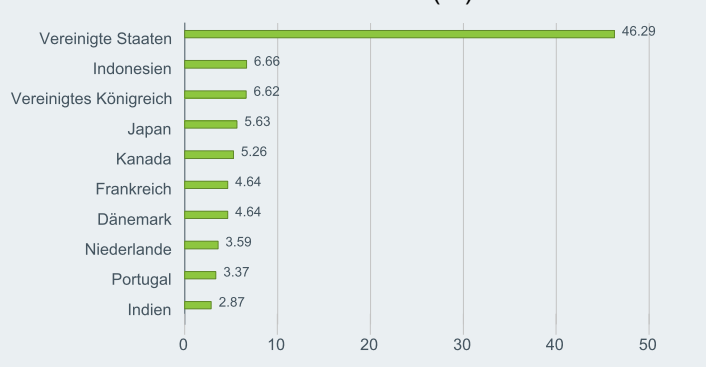
GEBÜHREN

Max. Ausgabeaufschlag	0.00%
Rücknahmegebühr	
Laufende Kosten	1.70%
Performancegebühr	0.00%

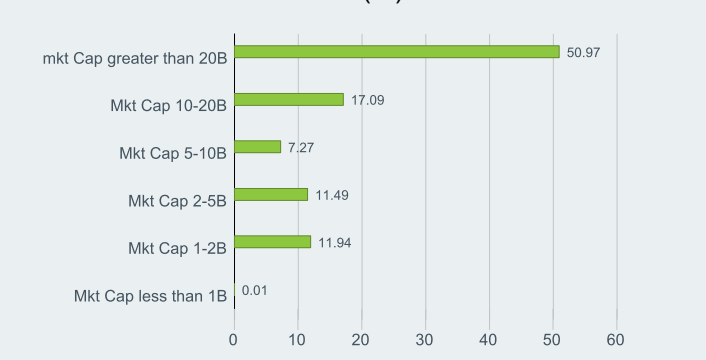
HANDELSINFORMATIONEN

Transaktionsabwicklung	Transaktionsdatum +3 Tage
Transaktionshäufigkeit	täglich, berechnet auf Basis von Terminpreisen

AUFTEILUNG NACH REGIONEN (%)



MARKTKAPITALISIERUNG (%)



GLOSSAR

Die laufenden Kosten: sind eine Kennzahl, die sämtliche jährlichen Kosten und sonstige vom Fonds zu leistende Zahlungen darstellt.

Quartil-Rang: Kategorien eines Fonds in vier gleichen Gruppen auf der Grundlage ihrer Performance über einen bestimmten Zeitraum innerhalb des entsprechenden Sektors von Morningstar. Das oberste Quartil oder erste Quartil umfasst die führenden 25 % der Fonds, das unterste Quartil umfasst die untersten 25 % der Fonds.

SRRI: Ist ein auf der Volatilität des Fonds basierender Wert, der einen Hinweis auf das Gesamtrisiko und Ertragsprofil des Fonds gibt.

Performancegebühr: Wird Renditen in Rechnung gestellt, die der Fonds, sofern sie einer High Water Mark unterliegen, über die Performancegebühr seines Referenzindex hinaus erzielt. Weitere Informationen finden sie im Verkaufsprospekt.



+44 (0) 207 743 331



advantage.enquiry@

dublin.blackrock.com



www.blackrock.ch

WICHTIGE INFORMATIONEN:

Dieser Fonds ist ein Teilfonds von BlackRock Funds I ICAV (der „Fonds“). Der Fonds ist nach geltendem irischen Recht strukturiert und wurde von der Central Bank of Ireland im Rahmen der OGAW-Bestimmungen als OGAW genehmigt. Investitionen in den/die Teilfonds stehen gemäß dem entsprechenden Fonds-Prospekt nur „qualifizierten Anteilseignern“ offen. Eine Anlageentscheidung sollte ausschließlich auf den Informationen basieren, die im Prospekt, in den wesentlichen Informationen für Anleger (KIID) und in dem jüngsten Halbjahresbericht sowie in ungeprüften Jahresabschlüssen und/oder Jahresberichten und geprüften Jahresabschlüssen enthalten sind. Die Verkaufsprospekte, die wesentlichen Anlegerinformationen sowie die Antragsformulare stehen Anlegern in bestimmten Ländern nicht zur Verfügung, wo der betreffende Fonds nicht zugelassen ist.

Der BlackRock Funds I ICAV ist in Irland domiziliert. BlackRock Asset Management Schweiz AG, Bahnhofstrasse 39, CH-8001 Zürich, fungiert als Schweizer Vertreter und State Street Bank International GmbH, München, Zweigniederlassung Zürich, Beethovenstrasse 19, CH-8002 Zürich, ist die Schweizer Zahlstelle. Der Prospekt, die Wesentlichen Informationen für die Anlegerinnen und Anleger, die Satzung sowie die jüngsten und sämtliche früheren Jahres- und Halbjahresberichte sind kostenlos beim Schweizer Vertreter erhältlich. Die Anleger sollten die in den Wesentlichen Informationen für die Anlegerinnen und Anleger und im Prospekt erläuterten fondsspezifischen Risiken lesen.

© 2022 BlackRock, Inc. Alle Rechte vorbehalten. BLACKROCK, BLACKROCK SOLUTIONS, iSHARES, BUILD ON BLACKROCK, SO WHAT DO I DO WITH MY MONEY sowie das stilisierte i Logo sind eingetragene und nicht eingetragene Markenzeichen von BlackRock, Inc. oder ihren Tochtergesellschaften in den USA und anderswo. Alle sonstigen Markenzeichen sind Markenzeichen ihrer jeweiligen Besitzer.

BLACKROCK®

NACHHALTIGKEITSEIGENSCHAFTEN

Nachhaltigkeitseigenschaften können Anlegern dabei helfen, Nachhaltigkeitsüberlegungen nichtfinanzieller Art in ihren Anlageprozess zu integrieren. Diese Kennzahlen ermöglichen es Anlegern, Fonds auf der Grundlage ihrer Umwelt-, Sozial- und Governance-Risiken und -Chancen (ESG) zu bewerten. Diese Analyse kann Einblicke in die effektive Verwaltung und die langfristigen finanziellen Perspektiven eines Fonds liefern.

Die nachstehenden Kennzahlen dienen ausschliesslich Transparenz- und Informationszwecken. Das Vorliegen von ESG-Bewertungen ist jedoch nicht als Hinweis darauf zu verstehen, wie und ob ESG-Faktoren in einen Fonds integriert werden. Die Kennzahlen beruhen auf ESG-Fondsbewertungen von MSCI. Sofern nicht anderweitig in der Fondsdokumentation und im Rahmen des Anlageziels eines Fonds vorgesehen, werden durch die Kennzahlen weder das Anlageziel des Fonds geändert noch das Anlageuniversum des Fonds begrenzt. Ebenso wenig können Rückschlüsse über eine ESG- oder wirkungsorientierte Anlagestrategie oder etwaige Ausschlussfilter eines Fonds gezogen werden. Weitere Informationen zur Anlagestrategie finden Sie im Fondsprospekt.

MSCI ESG-Fondsbewertung (AAA-CCC)	A	MSCI ESG-Qualitätswert (0-10)	7.05
MSCI ESG-Qualitätswert - Perzentil Vergleichsgruppe	16.39%	MSCI ESG-%-Abdeckung	91.80%
Globale Lipper-Klassifizierung des Fonds	Equity Global	MSCI-gewichtete durchschnittliche Kohlenstoffintensität (Tonnen CO2E/\$M UMSATZ)	43.44
Fonds in der Vergleichsgruppe	4'832		

Sämtliche Daten stammen aus ESG-Fondsbewertungen von MSCI per **06-May-2022** auf Grundlage der Bestände per **31-Dec-2021**. Daher können die Nachhaltigkeitseigenschaften eines Fonds gegebenenfalls von den ESG-Fondsbewertungen von MSCI abweichen.

Um in die ESG-Fondsbewertung von MSCI aufgenommen zu werden, müssen 65 % sämtlicher Wertpapierbestände des Fonds durch MSCI ESG Research abgedeckt sein (bestimmte Barmittelpositionen und andere Vermögenswerte ohne Bedeutung für die ESG-Analyse von MSCI werden im Vorfeld von der Ermittlung der Gesamtbestände des Fonds ausgeschlossen; der absolute Wert von Short-Positionen wird zwar berücksichtigt, gilt jedoch nicht als abgedeckt), das Beteiligungsdatum des Fonds muss weniger als ein Jahr alt sein und der Fonds muss über mindestens zehn Wertpapiere verfügen. Bei neu aufgelegten Fonds sind Nachhaltigkeitseigenschaften in der Regel sechs Monate nach Auflegung verfügbar.

ESG-GLOSSAR:

MSCI ESG-Fondsbewertung (AAA-CCC): Die ESG-Bewertung von MSCI wird als direkte Abbildung der ESG-Qualitätswerte auf Buchstaben-Rating-Kategorien berechnet (z. B. AAA = 8,6-10). Die ESG-Bewertungen reichen von stark (AAA, AA) über durchschnittlich (A, BBB, BB) bis hin zu schwach (B, CCC).

MSCI ESG-Qualitätswert - Perzentil Vergleichsgruppe: Das ESG-Perzentil des Fonds im Verhältnis zu dessen Lipper-Vergleichsgruppe.

Globale Lipper-Klassifizierung des Fonds: Die Vergleichsgruppe des Fonds gemäss der Definition der globalen Lipper-Klassifizierung.

Fonds in der Vergleichsgruppe: Die Anzahl der Fonds der jeweiligen Vergleichsgruppe in der globalen Lipper-Klassifizierung, die ebenfalls unter die ESG-Abdeckung fallen.

MSCI ESG-Qualitätswert (0-10): Der MSCI ESG-Qualitätswert (0-10) für Fonds wird anhand des gewichteten Durchschnitts der ESG-Werte der Fondsbestände errechnet. Der Wert berücksichtigt ebenfalls den ESG-Bewertungstrend von Beständen sowie die Engagements des Fonds in als schwach eingestufteten Beständen. MSCI bewertet die zugrunde liegenden Bestände gemäss ihrer Exposition gegenüber 35 branchenspezifischen ESG-Risiken sowie ihrer Fähigkeit zum Umgang mit diesen Risiken gegenüber ihrer Vergleichsgruppe.

MSCI ESG-%-Abdeckung: Prozentsatz der Bestände eines Fonds mit ESG-Bewertungsdaten von MSCI.

MSCI-gewichtete durchschnittliche Kohlenstoffintensität (Tonnen CO2E/\$M UMSATZ): Misst das Engagement eines Fonds in kohlenstoffintensiven Unternehmen. Diese Angabe entspricht den geschätzten Treibhausgasemissionen pro 1 Million \$ Umsatz in allen Fondsbeständen. Sie ermöglicht Vergleiche zwischen Fonds unterschiedlicher Grösse.

WICHTIGE INFORMATIONEN:

Bestimmte hierin enthaltene Informationen (die «Informationen») wurden von MSCI ESG Research LLC, einer unter dem US-amerikanischen Anlageberatergesetz von 1940 zugelassenen Anlageberatungsgesellschaft, bereitgestellt und enthalten möglicherweise Daten ihrer verbundenen Unternehmen (einschliesslich MSCI Inc. und ihrer Tochtergesellschaften («MSCI»)) oder von Drittanbietern (jeweils ein «Informationsanbieter») und dürfen ohne vorherige schriftliche Genehmigung weder ganz noch teilweise vervielfältigt oder offengelegt werden. Die Informationen wurden der US-amerikanischen Wertpapier- und Börsenaufsichtsbehörde weder vorgelegt noch von ihr oder einem anderen Aufsichtsgremium genehmigt. Die Erstellung von aus diesen Informationen abgeleiteten Werken ist untersagt. Bei den Informationen handelt es sich weder um ein Kauf- oder Verkaufsangebot noch um Werbung oder Empfehlungen für Wertpapiere, Finanzinstrumente bzw. -produkte oder Handelsstrategien. Eine Verwendung der Informationen in Verbindung mit solchen Angeboten oder einer solchen Werbung oder Empfehlung ist untersagt. Auch geben die Informationen keinerlei Hinweise auf oder Garantien für künftige Wertentwicklungen, Analysen, Prognosen oder Vorhersagen. Einige Fonds beruhen möglicherweise auf MSCI-Indizes oder sind mit diesen verknüpft und MSCI steht gegebenenfalls ein Vergütungsanspruch auf der Grundlage der verwalteten Vermögenswerte des Fonds oder anderweitiger Massnahmen zu. MSCI hat eine Informationssperre zwischen dem Aktienindex-Research und bestimmten Informationen eingerichtet. Keine der Informationen kann an sich verwendet werden, um zu bestimmen, welche Wertpapiere gekauft oder verkauft werden sollen oder wann sie gekauft oder verkauft werden sollen. Die Informationen werden «wie besehen» zur Verfügung gestellt und Nutzer tragen das aus der Nutzung oder der zugelassenen Nutzung entstehende Gesamtrisiko. MSCI ESG Research und die Informationsanbieter erteilen weder Zusicherungen noch ausdrückliche oder implizite Garantien (die hiermit ausdrücklich ausgeschlossen werden) und übernehmen keinerlei Haftung für Fehler oder Auslassungen in den Informationen oder für diesbezügliche Schadensfälle. Durch die vorstehende Bestimmung wird keine Haftung ausgeschlossen oder beschränkt, die gesetzlich nicht ausgeschlossen oder beschränkt werden kann.